

SmartSweep

Fegen Sie sich einen Weg durch Staub und Schmutz!




• REF 134TA9052



- Keine Hydraulikverbindung nötig = Geeignet für alle Gabelstaplertypen (Diesel, LPG und Elektronische Gabelstapler)
- Kann auf alle Gabelstapler montiert werden
- Konzipiert für das Fegen innen und außen (trockene Umgebung)
- Sammelt Schmutz & Steine - Gesamtkapazität 409 kg
- Bis zu 70% billiger als eine gewöhnliche Kehrmaschine

SmartSweep

- Kein eingebauter Motor = keine Verschmutzung
- Wegen dem geschlossenen Körpersystem und der Verwendung von Staubfiltern ist eine so gut wie staubfreie Arbeit möglich.
- Einfache Installation: Kann in weniger als 1 Minute montiert werden
- Dreht automatisch in Ecken = sehr kleiner Wendekreis
- 1500 mm Reinigungsbreite: 2 Seitenbürsten für intensiven Gebrauch + 1 Hauptbürste
- Die Bürsten weden mechanisch angetrieben durch Riemenantrieb der Räder.
- Der Sweeper ist am effizientesten mit einer Geschwindigkeit von 3 - 5 km/St. (2-3 mph).
- Kann über oder in einen Abfallcontainer geleert werden
- Auswaschbarer Filter
- Vollständig getestet und CE-Zulassung
- 1 Jahr Garantie



Spezifizierung:

1 Hauptbürste

2 Gabelhülse

3 Filter

4 Schmutz-
auffangbehälter

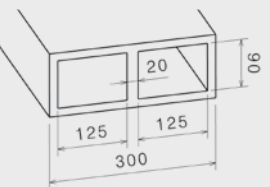
5 Seitenbürste

6 Pneumatikreifen

Technische Information:

- **Reinigungsbreite:** 1524 mm
- **Breite Hauptbürste:** 965 mm
- **Durchmesser Hauptbürste:** 305 mm
- **Material der Hauptbürste:***
Mix aus 6 zweireihigem Polypropylen und Draht
- **Durchmesser Seitenbürsten:** 458 mm
- **Material Seitenbürsten:**** Polypropylen
- **Filtergröße:** 550 x 635 mm
- **Abfallkapazität:** 409 kg
- **Auffangbehälter:** Inhalt 255 Liter
- **Pneumatikreifen:** 136 x 464 mm

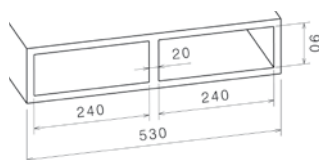
- **Drittes Stützrad:** Gummi, Durchmesser 200 mm
- **Passt auf max. Gabelabmessungen:**
(BxDxL): 125 x 90 x 1200 mm
- **Maximaler Gabelabstand gemessen über den Gabeln:** 270 mm
- **Abmessungen äußere Bürsten:**
(BxLxH): 1524 x 1749 x 936 mm
- **Gewicht:** 380 kg
- **Schwerpunkt:** nicht belastet: 1010 mm
- **Schwerpunkt:** belastet: 1220 mm
- **Kann nicht auf Gabeln von Typ FEM B montiert werden**



Andere Version mit größerer Gabelhülse

REF 134TA9053

Passt auf maximale Gabelabmessungen (BxDxL):
230 x 80mm x Länge unbeschränkt (offenes Ende)
Maximaler Gabelabstand gemessen über den
Gabeln: 510 mm



Optionen

* Hauptbürste: auch verfügbar in 6 zweireihigem Polypropylen, 6 zweireihigem Nylon oder 18 einreihigem Nylon (hohe Dichte)

** Seitenbürste auch in Nylon erhältlich